

Afstandsbediening 2.0



Gebruiksaanwijzing

oticon
PEOPLE FIRST

Beoogd gebruik

Met de Afstandsbediening 2.0 kunt u programma's veranderen of het volume van uw hoortoestellen aanpassen. Het kan gebruikt worden door alle draadloze Oticon hoortoestelgebruikers en is het is een aanvullende accessoire voor gebruikers van hoortoestellen zonder toetsen.

Hoe haalt u het maximale uit uw Afstandsbediening

Deze brochure beschrijft hoe u het maximale uit uw nieuwe Afstandsbediening kunt halen.

BELANGRIJKE OPMERKING


Lees deze brochure zorgvuldig door voordat u uw Afstandsbediening gaat gebruiken. Het bevat belangrijke aanwijzingen en informatie over het gebruik en onderhoud van uw afstandbediening en batterijen.

Inhoudsopgave

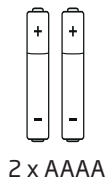
Inhoud van de box	6
Productoverzicht	7
Plaatsen en vervangen van de batterijen	8
Bedieningsafstand	10
De werking van het statuslampje	11
Het programma veranderen	12
Het volume regelen	13
Het toestel dempen	14
Dempen opheffen	15
Waar zit de opening voor het koord	16
Hoe onderhoudt u uw Afstandsbediening	17
Waarschuwingen	18
Belangrijke aanvullende informatie	22

Inhoud van de box

Afstandsbediening 2.0



Batterijen

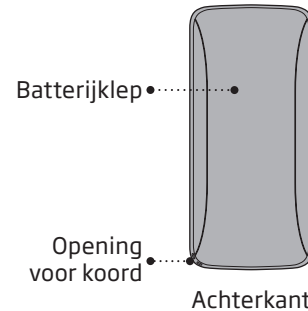
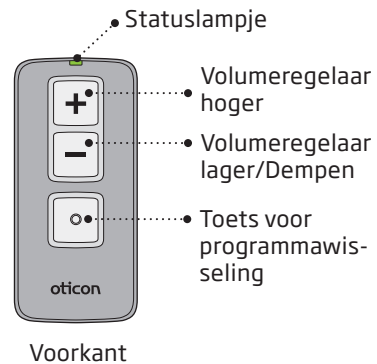


2 x AAAA

Dit boekje



Productoverzicht



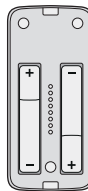
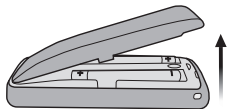
Plaatsen en vervangen van de batterijen

Een lege batterij dient direct vervangen te worden, en weggegooid te worden volgens de lokale regelgeving.

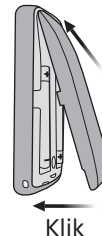
De Afstandsbediening gebruikt twee alkaline AAAA batterijen.

Voor het plaatsen van de nieuwe batterijen:

Open de batterijklep voorzichtig. Zorg dat het +-teken op de batterij overeenkomt met het +-teken in de batterijlade.



Plaats de batterijen in de batterijlade en zorg ervoor dat ze aan beide uiteinden juist geplaatst zijn.



Plaats de batterijklep terug en druk er voorzichtig op tot hij klikt om de lade te sluiten.

BELANGRIJKE OPMERKING

Forceer de batterijklep niet. Als u kracht nodig heeft om de klep terug te plaatsen controleer dan eerst of deze wel goed zit. Plaats de batterijklep opnieuw zodat deze zonder moeite dichtgemaakt kan worden. De levensduur van een batterij hangt af van het gebruik.

Bedieningsafstand

Voor bediening van uw hoortoestel houdt u de Afstandsbediening op maximaal 1 meter afstand van het hoortoestel.

Er is geen directe zichtlijn tussen de Afstandsbediening en de hoortoestellen nodig.

Als u in beide oren een hoortoestel draagt, zal de Afstandsbediening beide toestellen tegelijkertijd bedienen.

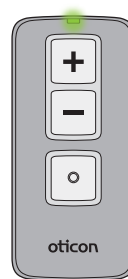


De werking van het statuslampje

Aan het statuslampje kunt u zien of de Afstandsbediening werkt. Het knippert iedere keer nadat er op de knop gedrukt is.

Het statuslampje knippert langzaam (om de 2 seconden) als de batterijen vervangen moeten worden.

De Afstandsbediening werkt niet tot de batterijen vervangen zijn.



Het programma veranderen

U kunt de Afstandsbediening gebruiken om van het ene naar het andere hoortoestelprogramma door te schakelen. Druk hiervoor op de "•"-toets.

Elke keer dat u de toets indrukt, gaat u verder naar het volgende programma.



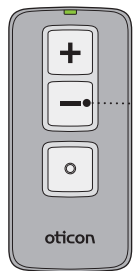
Om terug te keren naar programma 1 en de originele volume-instellingen houdt u de "•" toets voor 3-4 seconden ingedrukt.

Het volume regelen

U kunt de geluidsterkte van uw hoortoestel aanpassen met behulp van de volumeregelaar.



Het toestel dempen*



• Houd de knop "volume naar beneden" ingedrukt voor 3-4 seconden.

* De dempfunctie is alleen beschikbaar in combinatie met bepaalde soorten draadloze hoortoestellen geïntroduceerd na 2013. Voor meer informatie kunt u contact opnemen met uw audicien.

Dempen opheffen

Druk op een willekeurige toets van de Afstandsbediening om de demping op te heffen.

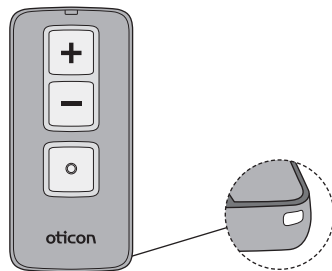
BELANGRIJKE OPMERKING

De dempfunctie van het hoortoestel zet het hoortoestel niet uit. Open de batterijlade van het hoortoestel om het hoortoestel uit te zetten.

Waar zit de opening voor het koord

De Afstandsbediening heeft een opening voor een koord die zich rechts onderaan de Afstandsbediening bevindt.

Alle geschikte polskoordjes kunnen gebruikt worden.



Hoe onderhoudt u uw Afstandsbediening

- Als u de batterij vervangt of de Afstandsbediening schoonmaakt, doe dat dan boven een zacht oppervlak. U voorkomt beschadiging als u de Afstandsbediening per ongeluk laat vallen.
- Maak de Afstandsbediening regelmatig schoon met een zachte, droge doek of een tissue.
- Laat de Afstandsbediening niet nat worden.
- Droog de Afstandsbediening nooit met een haardroger, in de magnetron of met welk warmteproducerend apparaat dan ook.

BELANGRIJKE OPMERKING

Stel uw Afstandsbediening nooit bloot aan extreme hitte. Bewaar uw Afstandsbediening nooit op het dashboard of in het dashboardkastje van uw auto.

Waarschuwingen

Lees voor gebruik van uw Afstandsbediening 2.0 de volgende waarschuwingen en de inhoud van deze brochure zorgvuldig door.

Verstikkingsgevaar

De Afstandsbediening is geen speelgoed en moet daarom buiten bereik worden gehouden van kinderen en ieder ander die onderdelen zou kunnen inslikken of zichzelf op een andere manier zou kunnen verwonden. Er moet speciaal worden gelet op de kleinere onderdelen om te voorkomen dat kinderen deze inslikken en erin stikken.

Waarschuw onmiddellijk een arts als een onderdeel is ingeslikt.

Batterijgebruik

- Gebruik altijd batterijen die aanbevolen worden door uw hoorzorg professional. Batterijen van slechte kwaliteit kunnen lekken en lichamelijk letsel veroorzaken.
- Een lege batterij dient zo spoedig mogelijk verwijderd te worden.
- Probeer niet-oplaadbare batterijen nooit op te laden. Ze kunnen ontploffen en ernstig lichamelijk letsel veroorzaken.
- Probeer batterijen nooit te verbranden. Ze kunnen ontploffen en ernstig lichamelijk letsel veroorzaken.

Actieve implantaten

Voorzichtigheid is geboden en gebruikers wordt dan ook geadviseerd om bij het gebruik van mobiele telefoons de richtlijnen van fabrikanten van defibrillators en pacemakers te volgen. Houd de Afstandsbediening bij een actief implantaat meer dan 15 cm verwijderd van het implantaat.

Explosieven

De batterij van uw Afstandsbediening heeft onvoldoende energie om onder normale gebruiksomstandigheden brand te veroorzaken. De Afstandsbediening is niet getest op naleving van de internationale eisen met betrekking tot explosieve atmosferen. Het is aan te bevelen uw Afstandsbediening niet te gebruiken op plaatsen waar gevaar op explosie bestaat.

Waarschuwingen

Niet blootstellen aan extreme hitte

Stel uw Afstandsbediening nooit bloot aan extreme hitte door hem in een oven of magnetron te plaatsen of door hem te verbranden. Hij kan ontploffen en ernstig lichamenteel letsel veroorzaken.

Reiniging en onderhoud

Op regelmatige basis schoonmaken met een vochtige doek zonder oplosmiddelen wordt aanbevolen.

De Afstandsbediening mag niet in contact komen of worden schoongemaakt met chemicaliën of alcohol. De chemicaliën in cosmetica, haarspray, parfum, aftershave, zonnebrandcrème of insectwerende middelen kunnen uw Afstandsbediening beschadi-

gen. Houd uw Afstandsbediening uit de buurt bij het gebruik van dergelijke producten. Zorg dat uw handen volledig droog zijn voordat u uw Afstandsbediening weer vastpakt.

Dompel de Afstandsbediening niet onder in water of andere vloeistoffen.

Koordbevestiging

Als u een polskoordje gebruikt, zorg er dan voor dat deze geschikt is voor gebruik met de Afstandbediening. Gebruik nooit een nekklus vanwege het risico op verstikking.

Röntgenstraling, CT-, MRI-, PET-scans en elektrotherapie

Verwijder uw afstandbediening tijdens het maken van een röntgenfoto, bij CT-, MRI-, en PET-scans, elektrotherapie of een operatie.

Gebruik in auto's

Het gebruik van de Afstandbediening met een mobiele telefoon tijdens het autorijden kan afleiden. Ga, als de verkeersomstandigheden het toelaten, aan de kant van de weg

staan voordat u de Afstandbediening gebruikt.

Gebruik in vliegtuigen

De Afstandbediening mag niet aan boord worden gebruikt, tenzij hiervoor uitdrukkelijk toestemming is gegeven door het cabinepersoneel.

Zorg voor het milieu

Help het milieu te beschermen door uw oude Afstandsbediening of batterijen te scheiden van uw huisafval. Maak gebruik van uw gemeentelijke recycling mogelijkheden of lever uw oude Afstandsbediening of batterijen in bij uw hoorzorg professional. Neem contact op met uw hoorzorg professional voor meer informatie. more information.

Belangrijke aanvullende informatie

De Afstandsbediening werkt met digitale inductiesignalen die opdrachten naar het hoortoestel doorsturen. Hoewel het uiterst onwaarschijnlijk is, bestaat de zorg dat dit signaal mogelijk zou kunnen interfereren met medische hulpmiddelen zoals een pacemaker.

Als extra voorzorgsmaatregel adviseren wij gebruikers van een pacemaker om de Afstandsbediening niet in een borstzakje of aan een sleutelkoord om de nek te hangen.

Het zendvermogen van de Afstandsbediening ligt ruim onder de internationale emissiegrenzen waaraan mensen mogen worden blootgesteld.

Ter vergelijking: de straling van de Afstandsbediening is lager dan de onbedoelde elektromagnetische straling van bijvoorbeeld haardrogers, elektrische scheerapparaten, enzovoorts. De Afstandsbediening voldoet aan de internationale standaard betreffende Elektromagnetische Compatibiliteit.

VS en Canada

In verband met de beperkte ruimte op het toestel zijn veel van de relevante goedkeuringen opgenomen in dit document.

Dit toestel is gecertificeerd volgens:

FCC ID: 2ACAHREMCTRO1
IC: 11936A-REMCTRO1

Het apparaat voldoet aan Deel 15 van de FCC-regels en de RSS-normen voor licentievrijstelling van de Canadese Industrie.

Gebruik is toegestaan onder de volgende twee voorwaarden:

1. dit toestel veroorzaakt geen storing bij andere apparatuur.
2. dit toestel is niet gevoelig voor storing van andere apparatuur, inclusief storing die ongewenste werking kan veroorzaken.

Veranderingen of modificaties die niet uitdrukkelijk zijn goedgekeurd door de partij die verantwoordelijk is voor naleving van de voorschriften, kunnen het recht doen vervallen om deze apparatuur te gebruiken.

Opmerking: Uit tests is gebleken dat dit apparaat voldoet aan de grenzen voor een digitaal apparaat Klasse B, conform Deel 15 van de FCC regels. Deze grenzen zijn ingesteld om bescherming te bieden tegen storing in een installatie in een woonomgeving. Dit apparaat genereert en gebruikt radiofrequente energie. Ook kan het radiofrequente energie uitstralen. Indien het apparaat niet geïnstalleerd en gebruikt wordt volgens de instructies, kan het schadelijke storing veroorzaken. Er is echter geen garantie dat er geen storing zal optreden in een bepaalde installatie.

Hierbij verklaart SBO Hearing A/S dat deze Afstandbediening voldoet aan de essentiële eisen en bepalingen van Richtlijn 2014/53/EU. Een conformiteitsverklaring is verkrijgbaar bij SBO Hearing A/S.



SBO Hearing A/S
Kongebakken 9
DK-2765 Smørum
Denemarken
www.sbohearing.com

175486NL / 2018.02.26



Afval van elektronische
apparatuur dient te
worden weggegooid
volgens de lokale
voorschriften.



CE 0682

175486NL / 2018.02.26



oticon
PEOPLE FIRST